

## 2022年度 決算諸表

別表1	2022年度 資金収支計算書	1
別表2	2022年度 事業活動収支計算書	2
別表3	2022年度 貸借対照表	3
別表4	資金収支計算書（2018～2022年度）&グラフ	4
別表5	法人・短期大学 資金収支計算書（2018～2022年度）	6
別表6	活動区分資金収支計算書（2018～2022年度）	8
別表7	事業活動収支計算書（2018～2022年度）&グラフ	9
別表8	貸借対照表（2018～2022年度）	11
別表9	財務比率（2018～2022年度）	13

学校法人 池坊学園

## 2022年度 資金収支計算書

(単位:千円)

科目	予算	決算	差異	科目	予算	決算	差異
(支出の部)				(収入の部)			
人件費支出	335,635	337,034	△ 1,399	学生生徒等納付金収入	469,613	468,142	1,471
教育研究経費支出	253,639	245,239	8,400	手数料収入	6,355	5,256	1,099
管理経費支出	107,036	103,786	3,250	寄付金収入	0	0	0
借入金等利息支出	177	177	0	補助金収入	109,060	115,220	△ 6,160
借入金等返済支出	42,856	42,856	0	資産売却収入	0	0	0
施設関係支出	0	0	0	付随事業・収益事業収入	17,522	16,818	704
設備関係支出	3,026	3,513	△ 487	受取利息・配当金収入	60	57	3
資産運用支出	0	0	0	雑収入	37,748	41,015	△ 3,267
その他の支出	18,675	18,992	△ 317	借入金等収入	0	0	0
予備費	10,000	0	10,000	前受金収入	175,967	131,482	44,485
資金支出調整勘定	△ 11,810	△ 8,929	△ 2,881	その他の収入	18,413	30,567	△ 12,154
				資金収入調整勘定	△ 203,721	△ 201,712	△ 2,009
翌年度繰越支払資金	362,205	354,599	7,606	前年度繰越支払資金	490,422	490,422	0
支出の部合計	1,121,439	1,097,267	24,172	収入の部合計	1,121,439	1,097,267	24,172

## 2022年度 事業活動収支計算書

(単位:千円)

	科目	予算	決算	差異	科目	予算	決算	差異
教育活動収支	(支出の部)				(収入の部)			
	人件費	336,475	327,066	9,409	学生生徒等納付金	469,613	468,142	1,471
	教育研究経費	350,495	342,094	8,401	手数料	6,355	5,256	1,099
	管理経費	119,595	116,346	3,249	寄付金	0	0	0
	徴収不能額等	0	0	0	経常費等補助金	109,060	115,220	△ 6,160
	計	806,565	785,506	21,059	付随事業収入	17,522	16,817	705
					雑収入	47,502	41,015	6,487
					計	650,052	646,450	3,602
教育活動外収支	借入金等利息	177	177	0	受取利息・配当金	60	57	3
	その他の教育活動外支出	0	0	0	その他の教育活動外収入	0	0	0
	計	177	177	0	計	60	57	3
経常収支合計	806,742	785,683	21,059		650,112	646,507	3,605	
特別収支	資産処分差額	0	0	0	資産売却差額	0	0	0
	その他の特別支出	0	0	0	その他の特別収入	0	162	△ 162
	計	0	0	0	計	0	162	△ 162

予備費	10,000	0
基本金組入前当年度収支差額	△ 166,630	△ 139,014
基本金組入額	△ 3,026	△ 3,675
当年度収支差額	△ 169,656	△ 142,689
前年度繰越収支差額	△ 4,070,339	△ 4,070,338
基本金取崩額	0	0
翌年度繰越収支差額	△ 4,239,995	△ 4,213,027

## 2022年度 貸借対照表

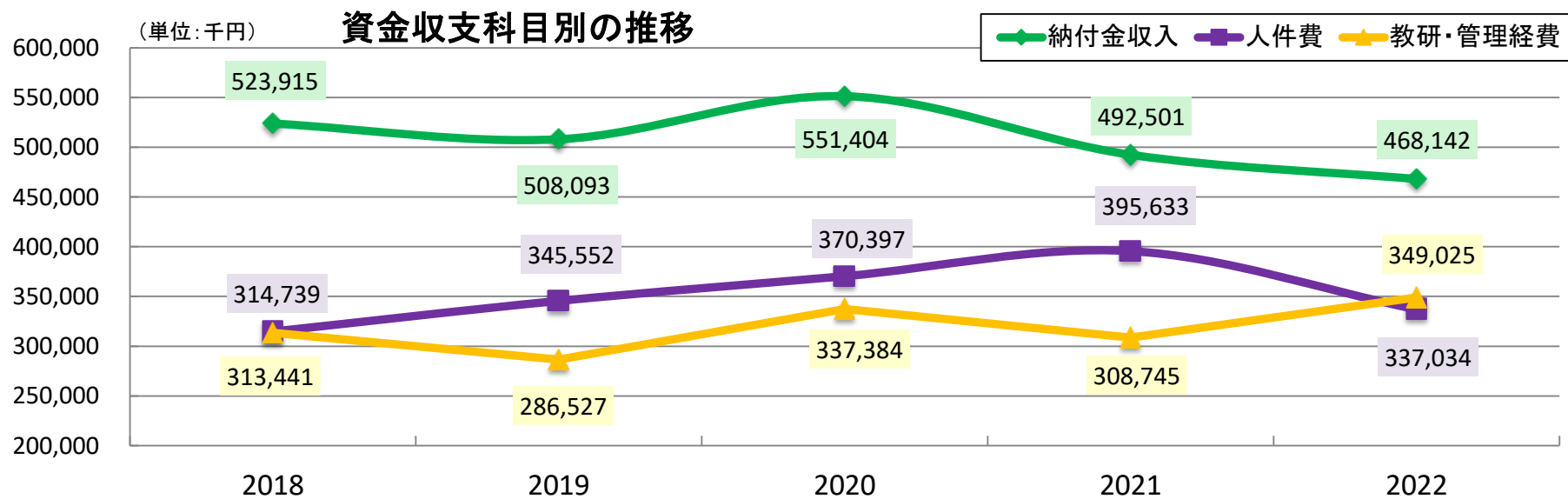
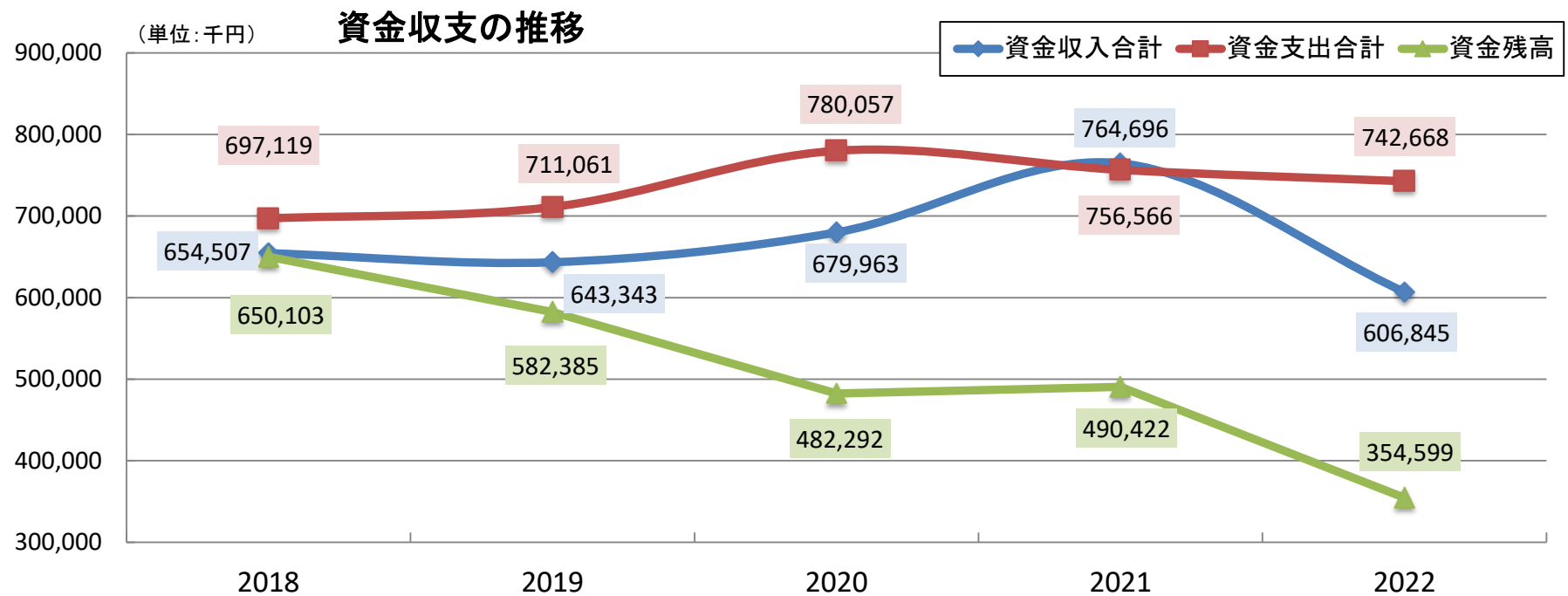
(単位:千円)

科目	本年度末	前年度末	増減	科目	本年度末	前年度末	増減
(資産の部)				(負債の部)			
固定資産	5,254,363	5,360,485	△ 106,122	固定負債	102,035	133,440	△ 31,405
有形固定資産	5,248,392	5,353,476	△ 105,084	長期借入金	0	21,436	△ 21,436
土地	2,895,383	2,895,383	0	長期預り保証金	1,800	1,800	0
建物	2,036,347	2,129,887	△ 93,540	退職給与引当金	100,235	110,204	△ 9,969
構築物	16,733	20,347	△ 3,614	長期未払金	0	0	0
教育研究用機器備品	86,932	95,243	△ 8,311	流動負債	166,466	260,046	△ 93,580
その他の機器備品	4,803	6,793	△ 1,990	短期借入金	21,436	42,856	△ 21,420
図書	208,191	205,820	2,371	未払金	8,298	11,562	△ 3,264
建設仮勘定	0	0	0	前受金	131,482	198,679	△ 67,197
特定資産	0	0	0	預り金	5,248	6,949	△ 1,701
その他の固定資産	5,971	7,009	△ 1,038				
電話加入権	1,224	1,224	0	負債の部合計	268,501	393,486	△ 124,985
退職給与引当特定資産	0	0	0				
有価証券	172	172	0	(純資産の部)			
出資金	1,000	1,000	0	基本金	9,557,386	9,553,710	3,676
長期貸付金	0	0	0	第1号基本金	9,507,386	9,503,710	3,676
ソフトウェア	3,190	3,845	△ 655	第4号基本金	50,000	50,000	0
長期未収入金	0	0	0	繰越収支差額	△ 4,213,028	△ 4,070,339	
長期前払金	383	768	△ 385	翌年度繰越収支差額	△ 4,213,028	△ 4,070,339	△ 142,689
流動資産	358,496	516,372	△ 157,876	純資産の部合計	5,344,358	5,483,371	△ 139,013
現金預金	354,598	490,422	△ 135,824				
未収入金	3,032	25,125	△ 22,093	負債及び純資産の部合計	5,612,859	5,876,857	△ 263,998
短期貸付金	0	0	0				
仮払金	0	0	0				
前払金	693	631	62				
立替金	171	194	△ 23				
資産の部合計	5,612,859	5,876,857	△ 263,998				

## 資金収支計算書(2018年度～2022年度)

(単位：千円)

	2018決算	2019決算	2020決算	2021決算	2022決算	2022決算
						構成比率
(収入の部)						
納付金収入	523,915	508,093	551,404	492,501	468,142	77.14%
手数料収入	8,337	8,543	6,665	6,662	5,256	0.87%
寄付金収入	0	0	830	38	0	0.00%
補助金収入	65,856	67,436	130,795	115,559	115,220	18.99%
資産売却収入	0	0	0	0	0	0.00%
付随事業・収益事業収入	12,143	11,522	8,289	24,715	16,818	2.77%
受取利息・配当金収入	68	68	78	57	57	0.01%
雑収入	39,729	39,505	28,063	102,352	41,015	6.76%
借入金等収入	0	0	0	0	0	0.00%
前受金収入	211,116	224,360	168,246	198,680	131,482	21.67%
その他の収入	6,765	6,607	20,326	17,501	30,567	5.04%
資金収入調整勘定	△ 213,421	△ 222,791	△ 234,733	△ 193,371	△ 201,712	-33.24%
前年度繰越支払資金	692,714	650,102	582,385	482,292	490,422	
収入の部合計	1,347,222	1,293,445	1,262,348	1,246,986	1,097,267	100.00%
(支出の部)						
人件費支出	314,739	345,552	370,397	395,633	337,034	45.38%
教育研究経費支出	217,445	197,175	259,165	234,815	245,239	33.02%
管理経費支出	95,997	89,352	78,219	73,931	103,786	13.97%
借入金等利息支出	1,030	1,007	580	379	177	0.02%
借入金等返済支出	42,856	53,570	42,856	42,856	42,856	5.77%
施設関係支出	7,867	19,793	10,044	935	0	0.00%
設備関係支出	6,579	3,745	10,616	2,416	3,513	0.47%
資産運用支出	0	0	0	0	0	0.00%
その他の支出	19,699	14,302	19,484	17,789	18,992	2.56%
予備費	0	0	0	0	0	0.00%
資金支出調整勘定	△ 9,093	△ 13,435	△ 11,304	△ 12,190	△ 8,929	-1.20%
翌年度繰越支払資金	650,103	582,384	482,291	490,422	354,599	
支出の部合計	1,347,222	1,293,445	1,262,348	1,246,986	1,097,267	100.00%



## 資金収支計算書（2018年度～2022年度）

(単位：千円)

<法人>	2018決算	2019決算	2020決算	2021決算	2022決算	2022決算
						構成比率
(収入の部)						
学校生徒等納付金収入	0	0	0	0	0	
手数料収入	138	4	3	0	3	0.03%
寄付金収入	0	0	830	38	0	0.00%
補助金収入	0	0	0	0	0	0.00%
資産売却収入	0	0	0	0	0	0.00%
付随事業・収益事業収入	11,800	0	0	0	0	0.00%
受取利息・配当金収入	68	68	78	57	57	0.54%
雑収入	36,328	21,381	13,994	33,237	10,543	99.43%
借入金等収入	0	0	0	0	0	0.00%
収入の部合計	48,334	21,453	14,905	33,332	10,603	
借入金を除く 収入の部合計	48,334	21,453	14,905	33,332	10,603	100.00%
(支出の部)						
人件費支出	26,075	14,332	15,850	17,244	12,658	24.58%
教育研究経費支出	0	0	0	0	0	0.00%
管理経費支出	17,071	10,623	10,266	8,716	38,842	75.42%
借入金等利息支出	0	0	0	0	0	0.00%
借入金等返済支出	0	0	0	0	0	0.00%
施設関係支出	0	0	0	0	0	0.00%
設備関係支出	0	249	0	0	0	0.00%
支出の部合計	43,146	25,204	26,116	25,960	51,500	
利息・返済金を除く 支出の部合計	43,146	25,204	26,116	25,960	51,500	100.00%
収支差額	5,188	△ 3,751	△ 11,211	7,372	△ 40,897	

## 資金収支計算書（2018年度～2022年度）

(単位：千円)

<短期大学>	2018決算	2019決算	2020決算	2021決算	2022決算	2022決算
						構成比率
(収入の部)						
学生生徒等納付金収入	523,915	508,093	551,404	492,501	468,142	73.62%
手数料収入	8,199	8,539	6,662	6,662	5,253	0.83%
寄付金収入	0	0	0	0	0	0.00%
補助金収入	65,856	67,436	130,795	115,559	115,219	18.12%
資産売却収入	0	0	0	0	0	0.00%
付随事業・収益事業収入	343	11,522	8,289	24,715	16,817	2.64%
受取利息は・配当金収入	0	0	0	0	0	0.00%
雑収入	3,401	18,123	14,069	69,115	30,472	4.79%
借入金等収入	0	0	0	0	0	0.00%
収入の部合計	601,714	613,713	711,219	708,552	635,903	
借入金を除く 収入の部合計	601,714	613,713	711,219	708,552	635,903	100.00%
(支出の部)						
人件費支出	288,664	331,220	354,546	378,389	324,376	50.84%
教育研究経費支出	217,445	197,175	259,165	234,815	245,239	38.44%
管理経費支出	78,890	78,691	67,920	65,177	64,904	10.17%
借入金等利息支出	1,030	1,007	580	379	177	0.03%
借入金等返済支出	42,856	53,570	42,856	42,856	42,856	6.72%
施設関係支出	7,867	19,793	10,044	935	0	0.00%
設備関係支出	6,579	3,495	10,616	2,416	3,514	0.55%
支出の部合計	643,331	684,951	745,727	724,967	681,066	
利息・返済金を除く 支出の部合計	599,445	630,374	702,291	681,732	638,033	100.00%
収支差額	2,269	△ 16,661	8,928	26,820	△ 2,130	



## 活動区分資金収支計算書(2018年度～2022年度)

(単位:円)

	科目	2018年度	2019年度	2020年度	2021年度	2022年度	
		教育活動による資金収支					
収入	学生生徒等納付金収入	523,914,800	508,093,100	551,404,480	492,501,300	468,141,940	
	手数料収入	8,336,506	8,543,770	6,665,340	6,662,200	5,256,190	
	寄付金収入	0	0	830,000	37,500	0	
	経常費等補助金収入	65,885,737	65,923,390	125,463,573	115,558,963	115,219,696	
	付随事業収入	12,143,200	11,522,400	8,289,396	24,714,800	16,817,614	
	雑収入	39,729,058	39,505,488	27,992,800	102,351,742	41,014,981	
	教育活動資金収入計	650,009,301	633,588,148	720,645,589	741,826,505	646,450,421	
	支出	人件費支出	314,739,412	345,552,397	370,396,721	395,632,963	337,033,985
		教育研究経費支出	217,444,629	197,175,562	259,164,907	73,721,743	245,238,794
		管理経費支出	95,996,945	89,201,184	78,191,943	704,169,233	103,786,540
教育活動資金支出計		628,180,986	631,929,143	707,753,571	37,657,272	686,059,319	
差引	21,798,315	1,659,005	12,892,018	37,657,272	△ 39,608,898		
調整勘定等	△ 4,998,505	8,177,093	△ 52,777,850	11,631,375	△ 48,047,254		
教育活動資金収支差額(A)	16,799,810	9,836,098	△ 39,885,832	49,288,647	△ 87,656,152		
施設整備等活動による資金収支							
収入	施設設備補助金収入	0	1,513,000	5,331,000	0	0	
	施設設備売却収入	0	0	0	0	0	
施設整備等活動資金収入計	0	1,513,000	5,331,000	0	0		
支出	施設関係支出	7,866,720	19,793,879	10,044,361	935,000	0	
	設備関係支出	6,578,834	3,745,253	10,616,116	2,416,147	3,513,669	
	施設整備等活動資金支出計	14,445,554	23,539,132	20,660,477	3,351,147	3,513,669	
差引	△ 14,445,554	△ 22,026,132	△ 15,329,477	△ 3,351,147	△ 3,513,669		
調整勘定等	△ 151,200	△ 1,513,000	△ 3,818,000	5,331,000	0		
施設整備等活動資金収支差額(B)	△ 14,596,754	△ 23,539,132	△ 19,147,477	1,979,853	△ 3,513,669		
小計(A+B)	2,203,056	△ 13,703,034	△ 59,033,309	51,268,500	△ 91,169,821		
その他の活動による資金収支							
収入	借入金等収入	0	0	0	0	0	
	貸付金回収収入	0	0	0	0	0	
	立替金回収収入	89,452	76,962	164,530	178,967	194,069	
	預り金受入収入	5,483,448	6,216,400	6,685,819	6,948,759	5,248,573	
	預り保証金収入	0	0	1,800,000	0	0	
	小計	5,572,900	6,293,362	8,650,349	7,127,726	5,442,642	
	受取利息・配当金収入	68,250	68,252	78,250	57,450	57,450	
	過年度修正収入	0	0	70,000	0	0	
	その他の活動資金収入計	5,641,150	6,361,614	8,798,599	7,185,176	5,500,092	
	支出	借入金等返済支出	42,856,000	53,570,000	42,856,000	42,856,000	42,856,000
預り金支払支出		6,493,311	5,483,448	6,216,400	6,685,819	6,948,759	
立替金支払支出		76,962	164,530	178,967	194,069	171,346	
小計		49,426,273	59,217,978	49,251,367	49,735,888	49,976,105	
借入金等利息支出		1,030,053	1,007,437	580,024	378,602	177,177	
過年度修正支出		0	150,973	27,080	209,000	0	
その他の活動資金支出計	50,456,326	60,376,388	49,858,471	50,323,490	50,153,282		
差引	△ 44,815,176	△ 54,014,774	△ 41,059,872	△ 43,138,314	△ 44,653,190		
調整勘定等	0	0	0	0	0		
その他の活動資金収支差額	△ 44,815,176	△ 54,014,774	△ 41,059,872	△ 43,138,314	△ 44,653,190		
支払資金の増減額	△ 42,612,120	△ 67,717,808	△ 100,093,181	8,130,186	△ 135,823,011		
前年度繰越支払資金	692,714,880	650,102,760	582,384,952	482,291,771	490,421,957		
翌年度繰越支払資金	650,102,760	582,384,952	482,291,771	490,421,957	354,598,946		

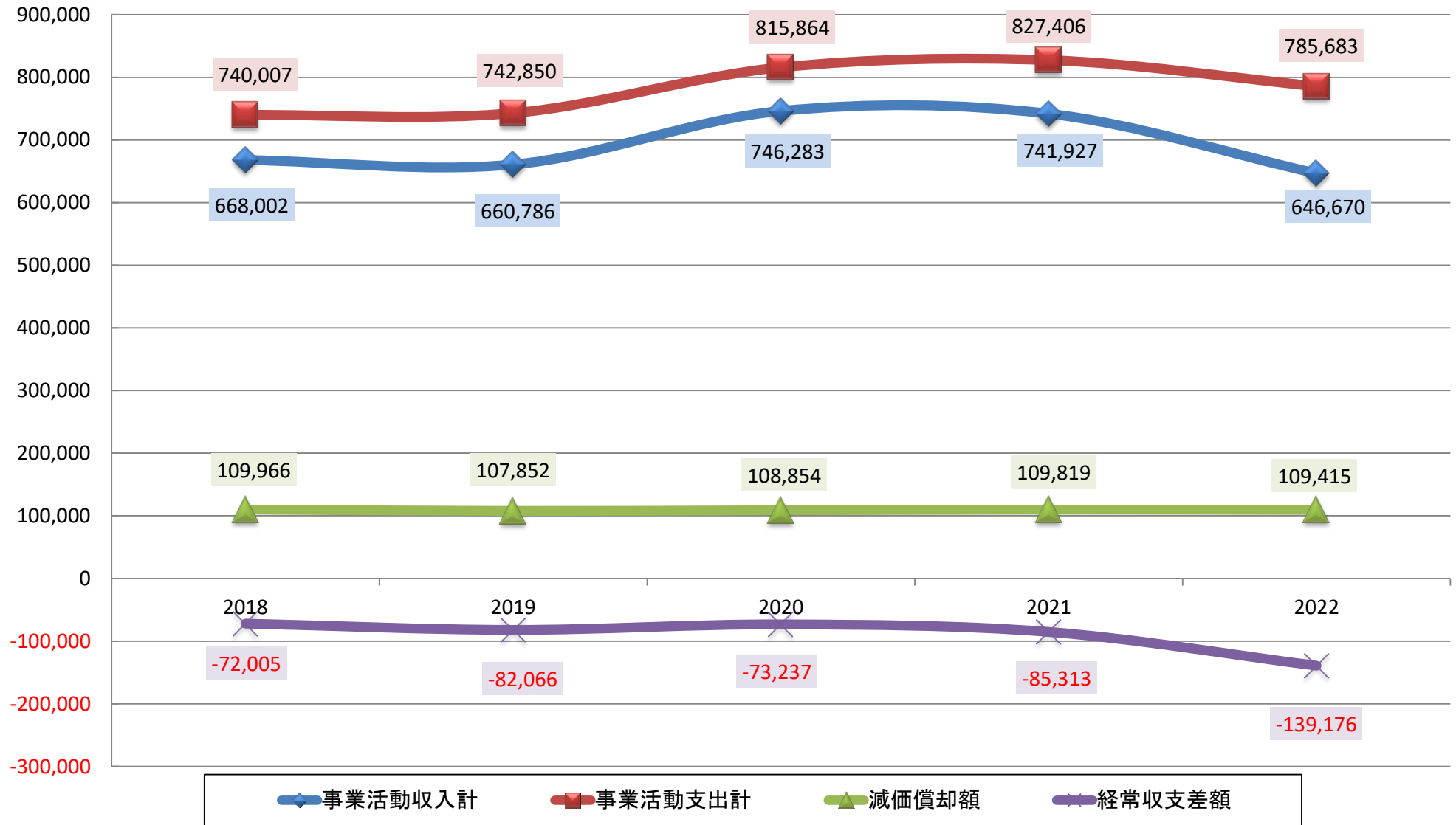
## 事業活動収支計算書（2018年度～2022年度）

(単位：千円)

		2018決算	2019決算	2020決算	2021決算	2022決算	2022年度 構成比率
教育活動収支	(事業活動収入の部)						
	学生生徒等納付金	523,915	508,093	551,404	492,501	468,142	72.4%
	手数料	8,337	8,543	6,665	6,662	5,256	0.8%
	寄付金	0	0	830	37	0	0.0%
	経常費等補助金	65,856	65,923	125,464	115,559	115,219	17.8%
	随事業収入	12,143	11,522	8,289	24,715	16,817	2.6%
	雑収入	57,550	65,073	48,129	102,352	41,015	6.3%
	教育活動収入計	667,801	659,154	740,781	741,826	646,449	
	(事業活動支出の部)						
	人件費	313,826	345,552	367,307	408,463	327,066	41.6%
教育研究経費	314,714	292,337	355,094	332,036	342,094	43.5%	
管理経費	108,693	101,892	91,116	86,319	116,346	14.8%	
徴収不能額等	0	0	0	0	0	0.0%	
教育活動支出計	737,233	739,781	813,517	826,818	785,506		
教育活動収支差額	△ 69,432	△ 80,627	△ 72,736	△ 84,992	△ 139,057		
教育活動外収支	(事業活動収入の部)						
	受取利息・配当金	68	68	78	57	57	0.0%
	その他の教育活動外収入	0	0	0	0	0	0.0%
	教育活動外収入計	68	68	78	57	57	
	(事業活動支出の部)						
	借入金等利息	1,030	1,007	580	378	177	0.0%
その他の教育活動外支出	0	0	0	0	0	0.0%	
教育活動外支出計	1,030	1,007	580	378	177		
教育活動外収支差額	△ 962	△ 939	△ 502	△ 321	△ 120		
経常収支差額	△ 70,394	△ 81,566	△ 73,238	△ 85,313	△ 139,177		
特別収支	(事業活動収入の部)						
	資産売却差額	0	0	0	0	0	0.0%
	その他の特別収入	133	1,561	5,423	42	162	0.0%
	特別収入計	133	1,561	5,423	42	162	
	(事業活動支出の部)						
	資産処分差額	1,743	1,911	1,740	0	0	0.0%
その他の特別支出	0	150	27	209	0	0.0%	
特別支出計	1,743	2,061	1,767	209	0		
特別収支差額	△ 1,610	△ 500	3,656	△ 167	162		
予備費	0	0	0	0	0		
基本金組入前当年度収支差額	△ 72,004	△ 82,066	△ 69,582	△ 85,480	△ 139,015		
基本金組入額合計	△ 6,614	0	△ 18,942	0	△ 3,675		
基本金取崩額合計	0	4,787	0	11,786	0		
当年度収支差額	△ 78,618	△ 77,279	△ 88,524	△ 73,694	△ 142,690		
前年度繰越収支差額	△ 3,752,223	△ 3,830,841	△ 3,908,120	△ 3,996,645	△ 4,070,338		
翌年度繰越収支差額	△ 3,830,841	△ 3,908,120	△ 3,996,644	△ 4,070,339	△ 4,213,028		
事業活動収入計	668,002	660,783	746,282	741,925	646,670		
事業活動支出計	740,006	742,849	815,864	827,405	785,683		

## 事業活動収支の推移

(単位:千円)



## 貸借対照表（2018年度～2022年度）

（単位：千円）

	2018決算	2019決算	2020決算	2021決算	2022決算	2022決算
						構成比率
(資産の部)						
固定資産	5,642,233	5,556,056	5,467,294	5,360,485	5,254,363	93.61%
有形固定資産	5,634,654	5,548,992	5,459,245	5,353,476	5,248,392	93.51%
土地	2,895,383	2,895,383	2,895,383	2,895,383	2,895,383	51.58%
建物	2,381,726	2,305,422	2,222,524	2,129,887	2,036,348	36.28%
構築物	26,743	27,575	23,961	20,347	16,733	0.30%
教育研究用機器備品	114,815	105,680	104,600	95,243	86,932	1.55%
その他の機器備品	12,963	11,295	9,016	6,793	4,803	0.09%
図書	203,024	203,635	203,759	205,820	208,192	3.71%
建設仮勘定	0	0	0	0	0	0.00%
特定資産	0	0	0	0	0	0.00%
その他の固定資産	7,579	7,063	8,048	7,009	5,971	0.11%
電話加入権	1,224	1,224	1,224	1,224	1,224	0.02%
退職給与引当特定資産	0	0	0	0	0	0.00%
保証預り定期預金	0	0	0	0	0	0.00%
有価証券	172	172	172	172	172	0.00%
出資金	1,000	1,000	1,000	1,000	1,000	0.02%
長期貸付金	0	0	0	0	0	0.00%
ソフトウェア	5,182	4,666	4,501	3,845	3,190	0.06%
長期未収入金	0	0	0	0	0	0.00%
長期前払金	0	0	1,150	766	383	0.01%
流動資産	652,619	594,867	493,471	516,372	358,496	6.39%
現金預金	650,103	582,384	482,291	490,421	354,599	6.32%
未収入金	314	11,675	10,373	25,124	3,032	0.05%
短期貸付金	0	0	0	0	0	0.00%
仮払金	0	0	0	0	0	0.00%
前払金	2,126	642	627	630	693	0.01%
立替金	77	164	178	194	171	0.00%
資産の部合計	6,294,852	6,150,923	5,960,765	5,876,857	5,612,859	100.00%

## 貸借対照表 (2018年度～2022年度)

(単位:千円)

	2018決算	2019決算	2020決算	2021決算	2022決算	2022決算
						構成比率
(負債の部)						
固定負債	296,172	227,747	163,465	133,440	102,035	38.00%
長期借入金	150,004	107,148	64,292	21,436	0	0.00%
長期預り保証金	0	0	1,800	1,800	1,800	0.67%
退職給与引当金	146,168	120,599	97,373	110,204	100,235	37.33%
長期未払金	0	0	0	0	0	0.00%
流動負債	278,182	284,742	228,449	260,046	166,466	62.00%
短期借入金	53,570	42,856	42,856	42,856	21,436	7.98%
未払金	8,012	11,310	10,661	11,562	8,298	3.09%
前受金	211,116	224,360	168,246	198,679	131,482	48.97%
預り金	5,483	6,216	6,685	6,949	5,248	1.95%
負債の部合計	574,354	512,489	391,914	393,486	268,501	100.00%
(純資産の部)						
基本金	9,551,341	9,546,553	9,565,495	9,553,710	9,557,386	
第1号基本金	9,501,341	9,496,553	9,515,495	9,503,710	9,507,386	
第4号基本金	50,000	50,000	50,000	50,000	50,000	
繰越収支差額	△ 3,830,842	△ 3,908,120	△ 3,996,645	△ 4,070,339	△ 4,213,028	
翌年度繰越収支差額	△ 3,830,842	△ 3,908,120	△ 3,996,645	△ 4,070,339	△ 4,213,028	
純資産の部合計	5,720,499	5,638,433	5,568,850	5,483,371	5,344,358	
負債及び純資産の部合計	6,294,853	6,150,922	5,960,764	5,876,857	5,612,859	

## 財務比率（2018年度～2022年度）

## 事業活動収支計算書関係比率

			2018 決算	2019 決算	2020 決算	2021 決算	短大法人平均 2021 決算	2022 決算
学生生徒等納付金比率	学生生徒等納付金÷經常収入	～	78.4	77.1	74.4	66.4	57.3	72.4
寄付金比率	寄付金÷事業活動収入	△	0.0	0.0	0.1	0.0	2.2	0.0
補助金比率	補助金÷事業活動収入	△	9.9	10.0	17.5	15.6	30.2	17.8
人件費比率	人件費÷經常収入	▼	47.0	52.4	49.6	55.1	60.3	50.6
教育研究経費比率	教育研究経費÷經常収入	△	47.1	44.3	47.9	44.8	29.8	52.9
管理経費比率	管理経費÷經常収入	▼	16.3	15.5	12.3	11.6	10.6	18.0
借入金等利息比率	借入金等利息÷經常収入	▼	0.2	0.2	0.1	0.1	0.2	0.0
減価償却額比率	減価償却額÷經常支出	～	14.9	14.6	13.4	13.3	11.5	13.9
基本金組入後収支比率	事業活動支出÷（事業活動収入-基本金組入額）	▼	109.7	112.4	106.6	111.4	113.4	120.8
經常収支差額比率	經常収支差額÷經常収入	△	△ 10.5	△ 12.4	△ 9.9	△ 11.5	△ 0.9	△ 21.5

## 貸借対照表関係比率

			2018 決算	2019 決算	2020 決算	2021 決算	短大法人平均 2021 決算	2022 決算
固定比率	固定資産÷純資産	▼	97.4	95.9	94.4	92.5	95.0	90.7
固定長期適合率	固定資産÷（純資産+固定負債）	▼	92.7	94.7	95.4	95.4	89.1	96.5
固定資産構成比率	固定資産÷総資産	▼	89.6	90.3	91.7	91.2	84.6	93.6
流動資産構成比率	流動資産÷総資産	△	10.4	9.7	8.3	8.8	15.4	6.4
基本金比率	基本金÷基本金要組入額	△	100.5	100.5	100.5	100.0	97.3	100.0
流動比率	流動資産÷流動負債	△	234.6	208.9	216.0	198.6	307.3	215.4
総負債比率	総負債÷総資産	▼	9.1	8.3	6.6	6.7	10.9	4.8
負債比率	総負債÷純資産	▼	9.9	9.1	7.0	7.2	12.3	5.0

（※純資産＝基本金＋翌年度繰越収支差額）

△ 高いほうが良い。 ▼ 低いほうが良い。 ～ どちらとも言えない。