

## 2019年度 決算諸表

別表1	2019年度 資金収支計算書	1
別表2	2019年度 事業活動収支計算書	2
別表3	2019年度 貸借対照表	3
別表4	資金収支計算書 (2015～2019年度) & グラフ	4
別表5	法人・短期大学 資金収支計算書 (2015～2019年度)	6
別表6	活動区分資金収支計算書 (2015～2019年度)	8
別表7	事業活動収支計算書 (2015～2019年度) & グラフ	9
別表8	貸借対照表 (2015～2019年度)	11
別表9	財務比率 (2015～2019年度)	13

---

学校法人 池坊学園

## 2019年度 資金収支計算書

(単位:千円)

科目	予算	決算	差異	科目	予算	決算	差異
(支出の部)				(収入の部)			
人件費支出	341,742	345,552	△ 3,810	学生生徒等納付金収入	509,203	508,093	1,110
教育研究経費支出	205,252	197,175	8,077	手数料収入	8,805	8,543	262
管理経費支出	92,991	89,352	3,639	寄付金収入	0	0	0
借入金等利息支出	1,007	1,007	0	補助金収入	66,570	67,436	△ 866
借入金等返済支出	53,570	53,570	0	資産売却収入	0	0	0
施設関係支出	22,005	19,793	2,212	付随事業・収益事業収入	11,501	11,522	△ 21
設備関係支出	3,589	3,745	△ 156	受取利息・配当金収入	68	68	0
資産運用支出	0	0	0	雑収入	40,545	39,505	1,040
その他の支出	15,326	14,302	1,024	借入金等収入	0	0	0
予備費	10,000	0	10,000	前受金収入	233,534	224,360	9,174
支払資金調整勘定	△ 9,765	△ 13,435	3,670	その他の収入	6,391	6,607	△ 216
				資金収入調整勘定	△ 211,430	△ 222,791	11,361
翌年度繰越支払資金	579,573	582,385	△ 2,812	前年度繰越支払資金	650,103	650,103	0
支出の部合計	1,315,290	1,293,446	21,844	収入の部合計	1,315,290	1,293,446	21,844

## 2019年度 事業活動収支計算書

(単位:千円)

	科目	予算	決算	差異	科目	予算	決算	差異
教育活動収支	(支出の部)				(収入の部)			
	人件費	341,742	345,552	△ 3,810	学生生徒等納付金	509,203	508,093	1,110
	教育研究経費	300,511	292,337	8,174	手数料	8,805	8,543	262
	管理経費	105,682	101,892	3,790	寄付金	0	0	0
	徴収不能額等	0	0	0	経常費等補助金	66,570	65,923	647
	計	747,935	739,781	8,154	付随事業収入	11,501	11,522	△ 21
					雑収入	65,483	65,073	410
					計	661,562	659,154	2,408
教育活動外収支	借入金等利息	1,007	1,007	0	受取利息・配当金	68	68	0
	その他の教育活動外支出	0	0	0	その他の教育活動外収入	0	0	0
	計	1,007	1,007	0	計	68	68	0
経常収支合計	748,942	740,788	8,154		661,630	659,222	2,408	
特別収支	資産処分差額	0	1,911	△ 1,911	資産売却差額	0	0	0
	その他の特別支出	0	150	△ 150	その他の特別収入	0	1,561	△ 1,561
	計	0	2,061	△ 2,061	計	0	1,561	△ 1,561

予備費	10,000	0
基本金組入前当年度収支差額	△ 97,312	△ 82,066
基本金組入額	△ 25,594	0
基本金取崩額	0	4,787
当年度収支差額	△ 122,906	△ 77,279
前年度繰越収支差額	△ 3,830,842	△ 3,830,841
翌年度繰越収支差額	△ 3,953,748	△ 3,908,120

## 2019年度 貸借対照表

(単位:千円)

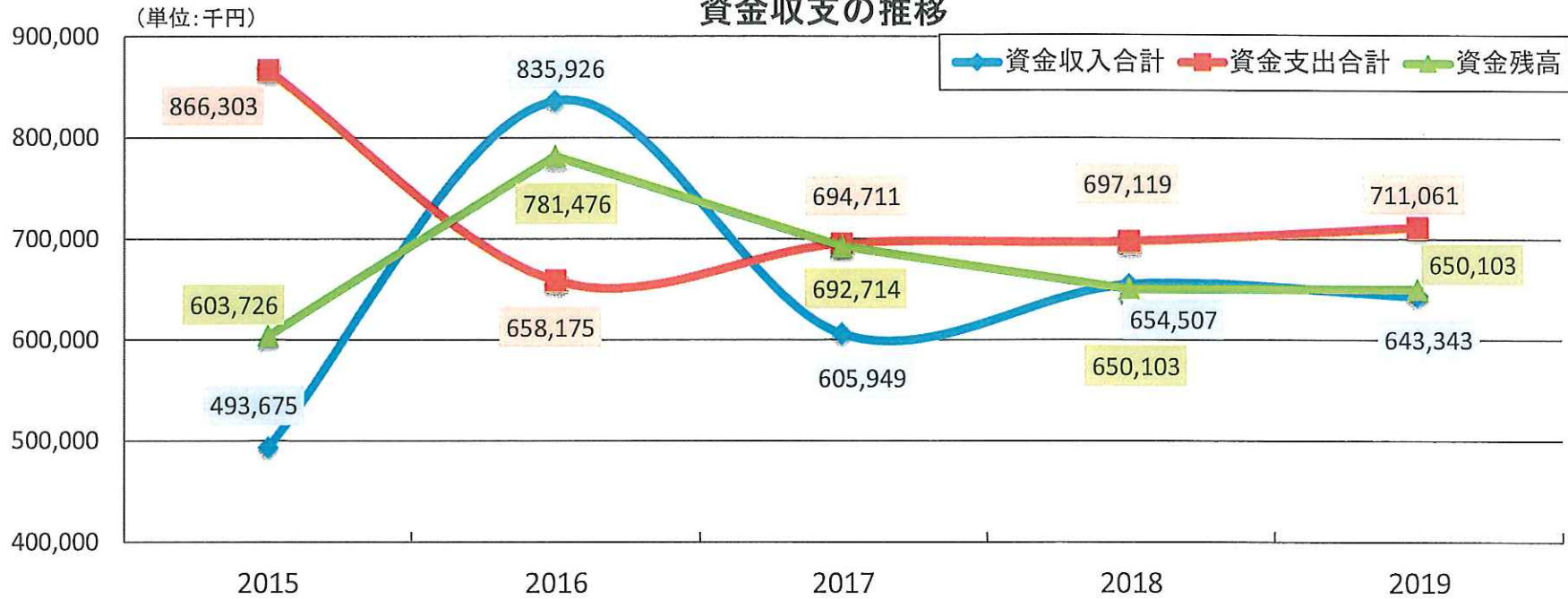
科目	本年度末	前年度末	増減	科目	本年度末	前年度末	増減
(資産の部)				(負債の部)			
固定資産	5,556,056	5,642,233	△ 86,177	固定負債	227,747	296,172	△ 68,425
有形固定資産	5,548,992	5,634,654	△ 85,662	長期借入金	107,148	150,004	△ 42,856
土地	2,895,383	2,895,383	0	保証預り金	0	0	0
建物	2,305,422	2,381,726	△ 76,304	退職給与引当金	120,599	146,168	△ 25,569
構築物	27,575	26,743	832	長期未払金	0	0	0
教育研究用機器備品	105,680	114,815	△ 9,135	流動負債	284,742	278,182	6,560
その他の機器備品	11,295	12,963	△ 1,668	短期借入金	42,856	53,570	△ 10,714
図書	203,635	203,024	611	未払金	11,310	8,012	3,298
建設仮勘定	0	0	0	前受金	224,360	211,116	13,244
特定資産	0	0	0	預り金	6,216	5,483	733
その他の固定資産	7,063	7,579	△ 516				
電話加入権	1,224	1,224	0	負債の部合計	512,490	574,354	△ 61,864
退職給与引当特定資産	0	0	0				
有価証券	172	172	0	(純資産の部)			
出資金	1,000	1,000	0	基本金	9,546,553	9,551,341	△ 4,788
長期貸付金	0	0	0	第1号基本金	9,496,553	9,501,341	△ 4,788
ソフトウェア	4,666	5,182	△ 516	第4号基本金	50,000	50,000	0
長期未収入金	0	0	0	繰越収支差額	△ 3,908,120	△ 3,830,842	△ 77,278
長期前払金	0	0	0	翌年度繰越収支差額	△ 3,908,120	△ 3,830,842	△ 77,278
流動資産	594,867	652,619	△ 57,752	純資産の部合計	5,638,432	5,720,499	△ 82,066
現金預金	582,384	650,103	△ 67,719				
未収入金	11,675	314	11,361	負債及び純資産の部合計	6,150,923	6,294,853	△ 143,930
短期貸付金	642	0	642				
仮払金	0	0	0				
前払金	642	2,126	△ 1,484				
立替金	164	77	87				
資産の部合計	6,150,923	6,294,852	△ 143,929				

## 資金収支計算書(2015年度～2019年度)

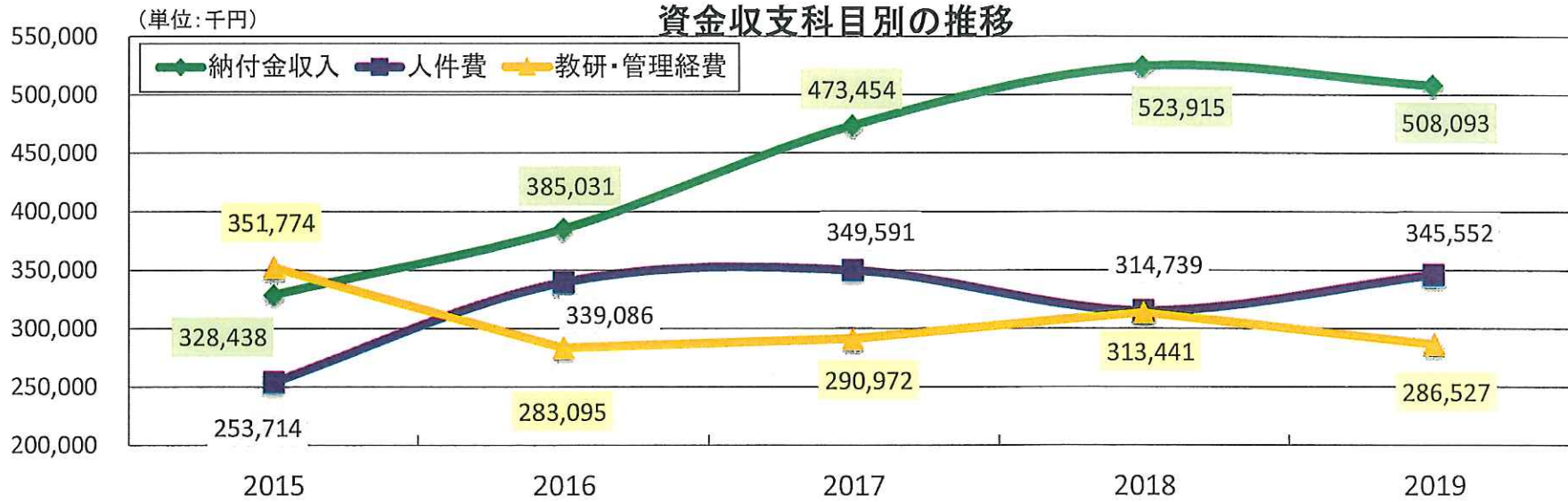
(単位:千円)

	2015決算	2016決算	2017決算	2018決算	2019決算	2019決算
						構成比率
(収入の部)						
納付金収入	328,438	385,031	473,454	523,915	508,093	78.98%
手数料収入	7,241	8,101	8,387	8,337	8,543	1.33%
寄付金収入	0	0	100	0	0	0.00%
補助金収入	25,705	50,593	60,632	65,856	67,436	10.48%
資産売却収入	0	0	0	0	0	0.00%
付随事業・収益事業収入	23,652	14,244	12,638	12,143	11,522	1.79%
受取利息・配当金収入	70	77	68	68	68	0.01%
雑収入	44,973	41,575	38,881	39,729	39,505	6.14%
借入金等収入	0	300,000	0	0	0	0.00%
前受金収入	184,146	211,138	213,107	211,116	224,360	34.87%
その他の収入	29,809	9,461	10,028	6,765	6,607	1.03%
資金収入調整勘定	△ 150,358	△ 184,296	△ 211,346	△ 213,421	△ 222,791	-34.63%
前年度繰越支払資金	976,354	603,725	781,477	692,714	650,102	
収入の部合計	1,470,030	1,439,649	1,387,426	1,347,222	1,293,445	100.00%
(支出の部)						
人件費支出	253,714	339,086	349,592	314,739	345,552	48.60%
教育研究経費支出	169,949	183,829	197,446	217,445	197,175	27.73%
管理経費支出	181,825	99,265	93,526	95,997	89,352	12.57%
借入金等利息支出	85	1,021	915	1,030	1,007	0.14%
借入金等返済支出	12,850	21,428	32,142	42,856	53,570	7.53%
施設関係支出	140,984	804	1,849	7,867	19,793	2.78%
設備関係支出	83,777	10,719	12,892	6,579	3,745	0.53%
資産運用支出	0	0	0	0	0	0.00%
その他の支出	34,616	16,078	19,412	19,699	14,302	2.01%
予備費	0	0	0	0	0	0.00%
資金支出調整勘定	△ 11,497	△ 14,058	△ 13,062	△ 9,093	△ 13,435	-1.89%
翌年度繰越支払資金	603,726	781,477	692,714	650,103	582,384	
支出の部合計	1,470,029	1,439,649	1,387,426	1,347,222	1,293,445	100.00%

### 資金収支の推移



### 資金収支科目別の推移



## 資金収支計算書（2015年度～2019年度）

(単位：千円)

<法人>	2015決算	2016決算	2017決算	2018決算	2019決算	2019決算
						構成比率
(収入の部)						
学校生徒等納付金収入	0	0	0	0	0	
手数料収入	302	220	187	138	4	0.02%
寄付金収入	0	0	0	0	0	0.00%
補助金収入	1,280	0	0	0	0	0.00%
資産売却収入	0	0	0	0	0	0.00%
付随事業・収益事業収入	23,121	13,795	12,347	11,800	0	0.00%
受取利息・配当金収入	70	78	68	68	68	0.32%
雑収入	42,971	39,164	35,576	36,328	21,381	99.66%
借入金等収入	0	0	0	0	0	0.00%
収入の部合計	67,744	53,257	48,178	48,334	21,453	
借入金を除く						
収入の部合計	67,744	53,257	48,178	48,334	21,453	100.00%
(支出の部)						
人件費支出	42,056	27,539	26,667	26,075	14,332	56.86%
教育研究経費支出	0	0	0	0	0	0.00%
管理経費支出	123,454	18,792	18,297	17,071	10,623	42.15%
借入金等利息支出	0	0	0	0	0	0.00%
借入金等返済支出	0	0	0	0	0	0.00%
施設関係支出	125,280	0	0	0	0	0.00%
設備関係支出	76,230	173	0	0	249	0.99%
支出の部合計	367,020	46,504	44,964	43,146	25,204	
利息・返済金を除く						
支出の部合計	367,020	46,504	44,964	43,146	25,204	100.00%
収支差額	△ 299,276	6,753	3,214	5,188	△ 3,751	

## 資金収支計算書（2015年度～2019年度）

(単位：千円)

<短期大学>	2015決算	2016決算	2017決算	2018決算	2019決算	2019決算
						構成比率
(収入の部)						
学生生徒等納付金収入	328,438	385,031	473,454	523,915	508,093	82.79%
手数料収入	6,838	7,881	8,199	8,199	8,539	1.39%
寄付金収入	0	0	100	0	0	0.00%
補助金収入	24,425	50,593	60,632	65,856	67,436	10.99%
資産売却収入	0	0	0	0	0	0.00%
付随事業・収益事業収入	531	449	290	343	11,522	1.88%
受取利息は・配当金収入	0	0	0	0	0	0.00%
雑収入	2,002	2,411	3,303	3,401	18,123	2.95%
借入金等収入	0	300,000	0	0	0	0.00%
収入の部合計	362,234	746,365	545,978	601,714	613,713	
借入金を除く						
収入の部合計	362,234	446,365	545,978	601,714	613,713	100.00%
(支出の部)						
人件費支出	211,658	311,547	322,924	288,664	331,220	52.54%
教育研究経費支出	169,949	183,830	197,446	217,445	197,175	31.28%
管理経費支出	58,325	80,430	75,190	78,890	78,691	12.48%
借入金等利息支出	85	1,021	914	1,030	1,007	0.16%
借入金等返済支出	12,850	21,428	32,142	42,856	53,570	8.50%
施設関係支出	15,704	804	1,848	7,867	19,793	3.14%
設備関係支出	7,546	10,546	12,891	6,579	3,495	0.55%
支出の部合計	476,117	609,606	643,355	643,331	684,951	
利息・返済金を除く						
支出の部合計	463,182	587,157	610,299	599,445	630,374	100.00%
収支差額	△ 100,948	△ 140,792	△ 64,321	2,269	△ 16,661	



## 活動区分資金収支計算書(2015年度～2019年度)

(単位:円)

		科目	2015年度	2016年度	2017年度	2018年度	2019年度
教育活動による資金収支	収入	学生生徒等納付金収入	328,438,200	385,031,400	473,454,450	523,914,800	508,093,100
		手数料収入	7,240,624	8,101,064	8,386,968	8,336,506	8,543,770
		寄付金収入	0	0	100,000	0	0
		経常費等補助金収入	25,705,082	50,593,330	60,632,384	65,885,737	65,923,390
		付随事業収入	23,652,022	14,244,050	12,637,900	12,143,200	11,522,400
		雑収入	44,972,754	41,575,696	38,880,884	39,729,058	39,505,488
		教育活動資金収入計	430,008,682	499,545,540	594,092,586	650,009,301	633,588,148
	支出	人件費支出	253,714,122	339,086,105	349,591,814	314,739,412	345,552,397
		教育研究経費支出	169,949,459	183,829,772	197,446,030	217,444,629	197,175,562
		管理経費支出	181,724,892	99,243,061	93,127,483	95,996,945	89,201,184
		教育活動資金支出計	605,388,473	622,158,938	640,165,327	628,180,986	631,929,143
差引		△ 175,379,791	△ 122,613,398	△ 46,072,741	21,798,315	1,659,005	
	調整勘定等	53,737,846	35,522,083	2,064,264	△ 4,998,505	8,177,093	
	教育活動資金収支差額(A)	△ 121,641,945	△ 87,091,315	△ 44,008,477	16,799,810	9,836,098	
施設整備等活動による資金収支	収入	施設設備補助金収入	0	0	0	0	1,513,000
		施設設備売却収入	0	0	0	0	0
		施設整備等活動資金収入計	0	0	0	0	1,513,000
	支出	施設関係支出	140,984,072	804,600	1,848,960	7,866,720	19,793,879
		設備関係支出	83,776,842	10,719,018	12,891,744	6,578,834	3,745,253
		施設整備等活動資金支出計	224,760,914	11,523,618	14,740,704	14,445,554	23,539,132
		差引	△ 224,760,914	△ 11,523,618	△ 14,740,704	△ 14,445,554	△ 22,026,132
		調整勘定等	△ 14,278,980	△ 2,365,253	151,200	△ 151,200	△ 1,513,000
		施設整備等活動資金収支差額(B)	△ 239,039,894	△ 13,888,871	△ 14,589,504	△ 14,596,754	△ 23,539,132
		小計(A+B)	△ 360,681,839	△ 100,980,186	△ 58,597,981	2,203,056	△ 13,703,034
	その他の活動による資金収支	収入	借入金等収入	0	300,000,000	0	0
貸付金回収収入			0	0	2,400,000	0	0
立替金回収収入			0	0	0	89,452	76,962
預り金受入収入			4,410,402	5,580,434	6,493,311	5,483,448	6,216,400
小計			4,410,402	305,580,434	8,893,311	5,572,900	6,293,362
受取利息・配当金収入			69,779	77,876	68,250	68,250	68,252
		その他の活動資金収入計	4,480,181	305,658,310	8,961,561	5,641,150	6,361,614
支出		借入金等返済支出	12,850,000	21,428,000	32,142,000	42,856,000	53,570,000
		預り金支払支出	3,391,658	4,410,402	5,580,434	6,493,311	5,483,448
		立替金支払支出	0	44,458	89,452	76,962	164,530
		小計	16,241,658	25,882,860	37,811,886	49,426,273	59,217,978
	借入金等利息支出	84,956	1,021,491	914,709	1,030,053	1,007,437	
	過年度修正支出	100,000	22,684	398,860	0	150,973	
	その他の活動資金支出計	16,426,614	26,927,035	39,125,455	50,456,326	60,376,388	
	差引	△ 11,946,433	278,731,275	△ 30,163,894	△ 44,815,176	△ 54,014,774	
	調整勘定等	0	0	0	0	0	
	その他の活動資金収支差額	△ 11,946,433	278,731,275	△ 30,163,894	△ 44,815,176	△ 54,014,774	
	支払資金の増減額	△ 372,628,272	177,751,089	△ 88,761,875	△ 42,612,120	△ 67,717,808	
	前年度繰越支払資金	976,353,938	603,725,666	781,476,755	692,714,880	650,102,760	
	翌年度繰越支払資金	603,725,666	781,476,755	692,714,880	650,102,760	582,384,952	

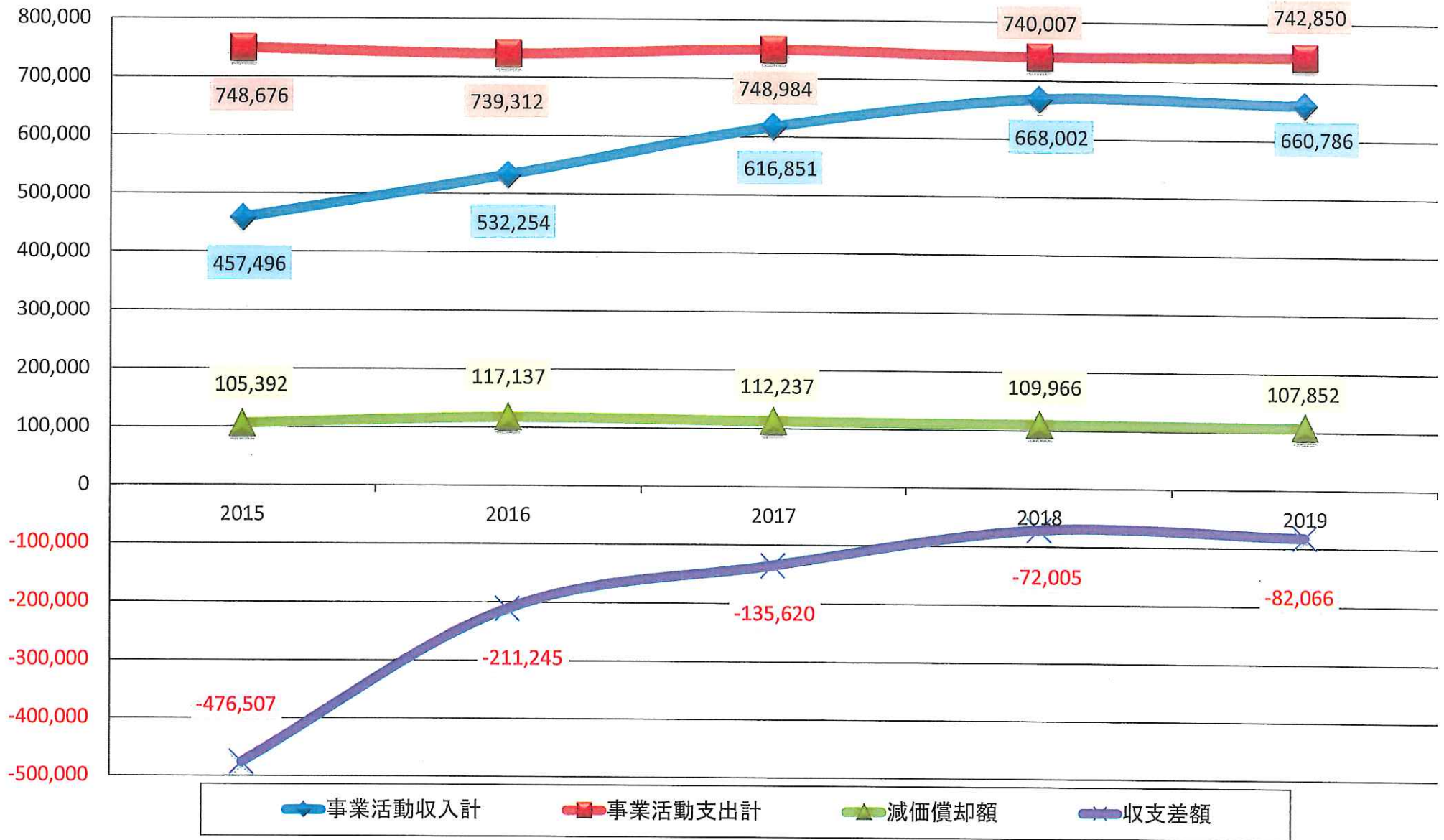
## 事業活動収支計算書（2015年度～2019年度）

(単位：千円)

		2015決算	2016決算	2017決算	2018決算	2019決算	2019決算 構成比率
教育活動収支	(事業活動収入の部)						
	学生生徒等納付金	328,438	385,031	473,454	523,915	508,093	76.9%
	手数料	7,240	8,101	8,387	8,337	8,543	1.3%
	寄付金	0	0	100	0	0	0.0%
	経常費等補助金	25,705	50,593	60,632	65,856	65,923	10.0%
	付随事業収入	23,652	14,244	12,638	12,143	11,522	1.7%
	雑収入	72,367	74,202	61,549	57,550	65,073	9.8%
	教育活動収入計	457,402	532,171	616,760	667,801	659,154	
	(事業活動支出の部)						
	人件費	253,714	335,665	344,555	313,826	345,552	46.5%
教育研究経費	262,003	286,875	297,916	314,714	292,337	39.4%	
管理経費	195,063	113,335	104,895	108,693	101,892	13.7%	
徴収不能額等	0	600	0	0	0	0.0%	
教育活動支出計	710,780	736,475	747,366	737,233	739,781		
教育活動収支差額	△ 253,378	△ 204,304	△ 130,606	△ 69,432	△ 80,627		
教育活動外収支	(事業活動収入の部)						
	受取利息・配当金	70	77	68	68	68	0.0%
	その他の教育活動外収入	0	0	0	0	0	0.0%
	教育活動外収入計	70	77	68	68	68	
	(事業活動支出の部)						
	借入金等利息	85	1,021	915	1,030	1,007	0.1%
その他の教育活動外支出	0	0	0	0	0	0.0%	
教育活動外支出計	85	1,021	915	1,030	1,007		
教育活動外収支差額	△ 15	△ 944	△ 847	△ 962	△ 939		
経常収支差額	△ 253,393	△ 205,248	△ 131,453	△ 70,394	△ 81,566		
特別収支	(事業活動収入の部)						
	資産売却差額	0	0	0	0	0	0.0%
	その他の特別収入	24	4	22	133	1,561	0.2%
	特別収入計	24	4	22	133	1,561	
	(事業活動支出の部)						
	資産処分差額	37,711	69	305	1,743	1,911	0.3%
その他の特別支出	100	1,746	399	0	150	0.0%	
特別支出計	37,811	1,815	704	1,743	2,061		
特別収支差額	△ 37,787	△ 1,811	△ 682	△ 1,610	△ 500		
予備費	0	0	0	0	0		
基本金組入前当年度収支差額	△ 291,180	△ 207,059	△ 132,135	△ 72,004	△ 82,066		
基本金組入額合計	△ 185,327	△ 4,187	△ 3,487	△ 6,614	0		
基本金取崩額合計	0	103,000	0	0	4,787		
当年度収支差額	△ 476,507	△ 108,246	△ 135,622	△ 78,618	△ 77,279		
前年度繰越収支差額	2,605,531	△ 3,508,356	△ 3,616,602	△ 3,752,223	△ 3,830,841		
翌年度繰越収支差額	△ 3,508,356	△ 3,616,602	△ 3,752,224	△ 3,830,841	△ 3,908,120		
事業活動収入計	457,496	532,252	616,850	668,002	660,783		
事業活動支出計	748,676	739,311	748,985	740,006	742,849		

## 事業活動収支の推移

(単位:千円)



## 貸借対照表 (2015年度～2019年度)

(単位: 千円)

	2014決算	2015決算	2016決算	2018決算	2019決算	2019決算
						構成比率
(資産の部)						
固定資産	5,950,631	5,838,872	5,739,735	5,642,233	5,556,056	90.33%
有形固定資産	5,938,679	5,828,324	5,731,437	5,634,654	5,548,992	90.21%
土地	2,895,383	2,895,383	2,895,383	2,895,383	2,895,383	47.07%
建物	2,645,215	2,554,772	2,465,319	2,381,726	2,305,422	37.48%
構築物	36,750	33,414	30,078	26,743	27,575	0.45%
教育研究用機器備品	154,808	136,532	123,892	114,815	105,680	1.72%
その他の機器備品	9,752	7,204	13,904	12,963	11,295	0.18%
図書	196,768	201,017	202,858	203,024	203,635	3.31%
建設仮勘定	0	0	0	0	0	0.00%
特定資産	0	0	0	0	0	0.00%
その他の固定資産	11,951	10,547	8,298	7,579	7,063	0.11%
電話加入権	1,224	1,224	1,224	1,224	1,224	0.02%
退職給与引当特定資産	0	0	0	0	0	0.00%
保証預り定期預金	0	0	0	0	0	0.00%
有価証券	172	172	172	172	172	0.00%
出資金	1,000	1,000	1,000	1,000	1,000	0.02%
長期貸付金	3,000	0	0	0	0	0.00%
ソフトウェア	3,468	6,421	5,528	5,182	4,666	0.08%
長期未収入金	1,968	984	0	0	0	0.00%
長期前払金	1,118	745	372	0	0	0.00%
流動資産	608,629	786,697	695,076	652,619	594,867	9.67%
現金預金	603,725	781,476	692,714	650,103	582,384	9.47%
未収入金	3,880	1,134	1,192	314	11,675	0.19%
短期貸付金	0	2,400	0	0	0	0.00%
仮払金	0	0	0	0	0	0.00%
前払金	1,023	1,642	1,080	2,126	642	0.01%
立替金	0	44	89	77	164	0.00%
資産の部合計	6,559,260	6,625,569	6,434,811	6,294,852	6,150,923	100.00%

## 貸借対照表 (2015年度～2019年度)

(単位:千円)

	2014決算	2015決算	2016決算	2018決算	2019決算	2019決算
						構成比率
(負債の部)						
固定負債	228,654	439,037	368,475	296,172	227,747	44.44%
長期借入金	0	246,430	203,574	150,004	107,148	20.91%
保証預り金	0	0	0	0	0	0.00%
退職給与引当金	228,654	192,607	164,901	146,168	120,599	23.53%
長期未払金	0	0	0	0	0	0.00%
流動負債	198,910	261,895	273,832	278,182	284,742	55.56%
短期借入金	0	32,142	42,856	53,570	42,856	8.36%
未払金	10,354	13,034	11,375	8,012	11,310	2.21%
前受金	184,145	211,138	213,107	211,116	224,360	43.78%
預り金	4,410	5,580	6,493	5,483	6,216	1.21%
負債の部合計	427,564	700,932	642,307	574,354	512,489	100.00%
(純資産の部)						
基本金	9,640,051	9,541,239	9,544,727	9,551,341	9,546,553	
第1号基本金	9,487,051	9,491,239	9,494,727	9,501,341	9,496,553	
第4号基本金	153,000	50,000	50,000	50,000	50,000	
繰越収支差額	△ 3,508,356	△ 3,616,602	△ 3,752,222	△ 3,830,842	△ 3,908,120	
翌年度繰越収支差額	△ 3,508,356	△ 3,616,602	△ 3,752,222	△ 3,830,842	△ 3,908,120	
純資産の部合計	6,131,695	5,924,637	5,792,505	5,720,499	5,638,433	
負債及び純資産の部合計	6,559,259	6,625,569	6,434,812	6,294,853	6,150,922	

## 財務比率（2015年度～2019年度）

## 事業活動収支計算書関係比率

			2015決算	2016決算	2017決算	2018決算	短大法人平均 2018決算	2019決算
学生生徒等納付金比率	学生生徒等納付金÷経常収入	～	71.8	72.3	76.8	78.4	60.5	77.1
寄付金比率	寄付金÷事業活動収入	△	0.1	0.0	0.0	0.0	2.1	0.0
補助金比率	補助金÷事業活動収入	△	5.6	9.5	9.8	9.9	28.5	10.0
人件費比率	人件費÷経常収入	▼	55.5	63.1	55.9	47.0	61.9	52.4
教育研究経費比率	教育研究経費÷経常収入	△	57.3	53.9	48.3	47.1	28.6	44.3
管理経費比率	管理経費÷経常収入	▼	42.6	21.3	17.0	16.3	11.0	15.5
借入金等利息比率	借入金等利息÷経常収入	▼	0.0	0.2	0.1	0.2	0.3	0.2
減価償却額比率	減価償却額÷経常支出	～	14.8	15.9	15.0	14.9	11.2	14.6
基本金組入後収支比率	事業活動支出÷(事業活動収入-基本金組入額)	▼	116.5	137.8	120.7	109.7	116.2	112.4
経常収支差額比率	経常収支差額÷経常収入	△	△ 55.4	△ 38.6	△ 21.3	△ 10.5	△ 1.9	△ 12.4

## 貸借対照表関係比率

			2015決算	2016決算	2017決算	2018決算	短大法人平均 2018決算	2019決算
固定比率	固定資産÷純資産	▼	97.0	98.6	99.1	97.4	95.5	95.9
固定長期適合率	固定資産÷(純資産+固定負債)	▼	93.6	91.8	93.2	92.7	89.0	94.7
固定資産構成比率	固定資産÷総資産	▼	90.7	88.1	89.2	89.6	84.5	90.3
流動資産構成比率	流動資産÷総資産	△	15.3	11.9	10.8	10.4	15.5	9.7
基本金比率	基本金÷基本金要組入額	△	101.6	100.0	100.5	100.5	97.5	100.5
流動比率	流動資産÷流動負債	△	306.0	300.4	253.8	234.6	304.0	208.9
総負債比率	総負債÷総資産	▼	6.5	10.6	10.0	9.1	11.6	8.3
負債比率	総負債÷純資産	▼	7.0	11.8	11.1	9.9	13.1	9.1

(※純資産＝基本金＋翌年度繰越収支差額)

△ 高いほうが良い。 ▼ 低いほうが良い。 ～ どちらとも言えない。