

2021年度 決算諸表

別表1	2021年度 資金収支計算書	1
別表2	2021年度 事業活動収支計算書	2
別表3	2021年度 貸借対照表	3
別表4	資金収支計算書(2017~2021年度) & グラフ	4
別表5	法人・短期大学 資金収支計算書(2017~2021年度)	6
別表6	活動区分資金収支計算書(2017~2021年度)	8
別表7	事業活動収支計算書(2017~2021年度) & グラフ	9
別表8	貸借対照表(2017~2021年度)	11
別表9	財務比率(2017~2021年度)	13

学校法人 池坊学園

2021年度 資金収支計算書

(単位:千円)

科目	予算	決算	差異	科目	予算	決算	差異
(支出の部)				(収入の部)			
人件費支出	392,952	395,633	△ 2,681	学生生徒等納付金収入	488,830	492,501	△ 3,671
教育研究経費支出	239,205	234,815	4,390	手数料収入	7,905	6,662	1,243
管理経費支出	78,678	73,931	4,747	寄付金収入	0	38	△ 38
借入金等利息支出	379	379	0	補助金収入	104,078	115,559	△ 11,481
借入金等返済支出	42,856	42,856	0	資産売却収入	0	0	0
施設関係支出	495	935	△ 440	付随事業・収益事業収入	25,416	24,715	701
設備関係支出	2,218	2,416	△ 198	受取利息・配当金収入	78	57	21
資産運用支出	0	0	0	雑収入	76,797	102,352	△ 25,555
その他の支出	19,305	17,789	1,516	借入金等収入	0	0	0
予備費	10,000	0	10,000	前受金収入	186,336	198,680	△ 12,344
資金支出調整勘定	△ 12,440	△ 12,190	△ 250	その他の収入	17,224	17,501	△ 277
				資金収入調整勘定	△ 173,288	△ 193,371	20,083
翌年度繰越支払資金	442,020	490,422	△ 48,402	前年度繰越支払資金	482,292	482,292	0
支出の部合計	1,215,668	1,246,986	△ 31,318	収入の部合計	1,215,668	1,246,986	△ 31,318

2021年度 事業活動収支計算書

(単位:千円)

	科目	予算	決算	差異	科目	予算	決算	差異
教育活動収支	(支出の部)				(収入の部)			
	人件費	399,151	408,463	△ 9,312	学生生徒等納付金	488,830	492,501	△ 3,671
	教育研究経費	336,427	332,036	4,391	手数料	7,905	6,662	1,243
	管理経費	91,029	86,319	4,710	寄付金	0	38	△ 38
	徴収不能額等	0	0	0	経常費等補助金	104,078	115,559	△ 11,481
	計	826,607	826,818	△ 211	付随事業収入	25,416	24,715	701
					雑収入	76,797	102,352	△ 25,555
					計	703,026	741,827	△ 38,801
教育活動外収支	借入金等利息	379	379	0	受取利息・配当金	78	57	21
	その他の教育活動外支出	0	0	0	その他の教育活動外収入	0	0	0
	計	379	379	0	計	78	57	21
経常収支合計	826,986	827,197	△ 211		703,104	741,884	△ 38,780	
特別収支	資産処分差額	0	0	0	資産売却差額	0	0	0
	その他の特別支出	209	209	0	その他の特別収入	0	43	△ 43
	計	209	209	0	計	0	43	△ 43

予備費	10,000	0
基本金組入前当年度収支差額	△ 134,091	△ 85,479
基本金組入額	△ 2,713	0
当年度収支差額	△ 136,804	△ 85,479
前年度繰越収支差額	△ 3,996,645	△ 3,996,645
基本金取崩額	0	11,786
翌年度繰越収支差額	△ 4,133,449	△ 4,070,338

2021年度 貸借対照表

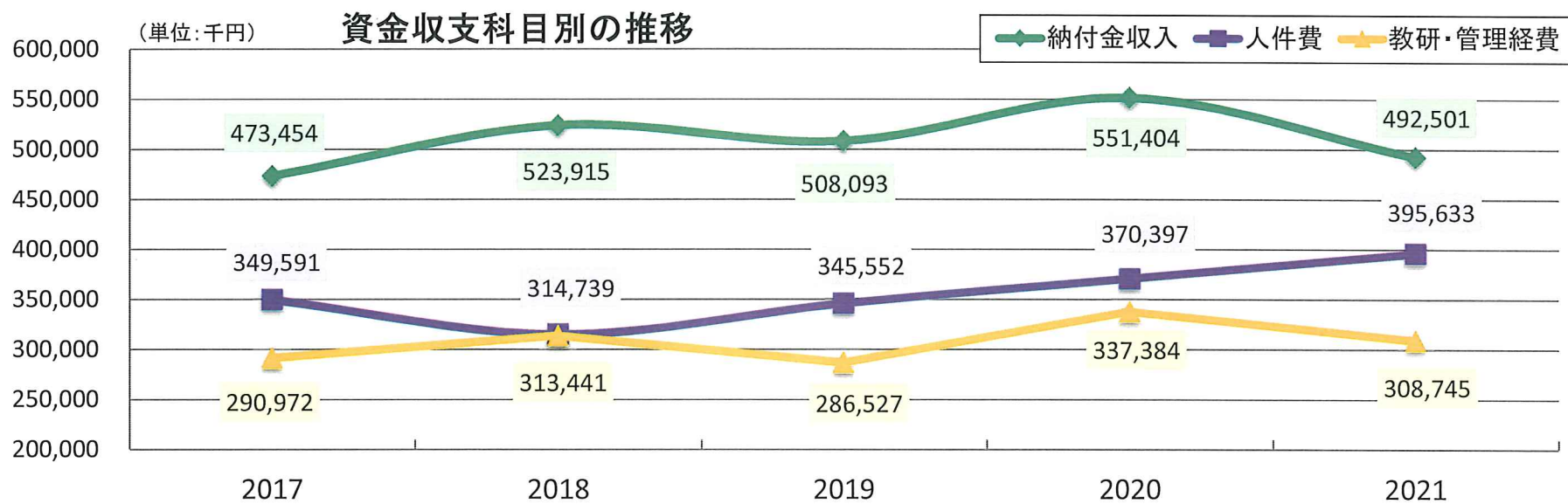
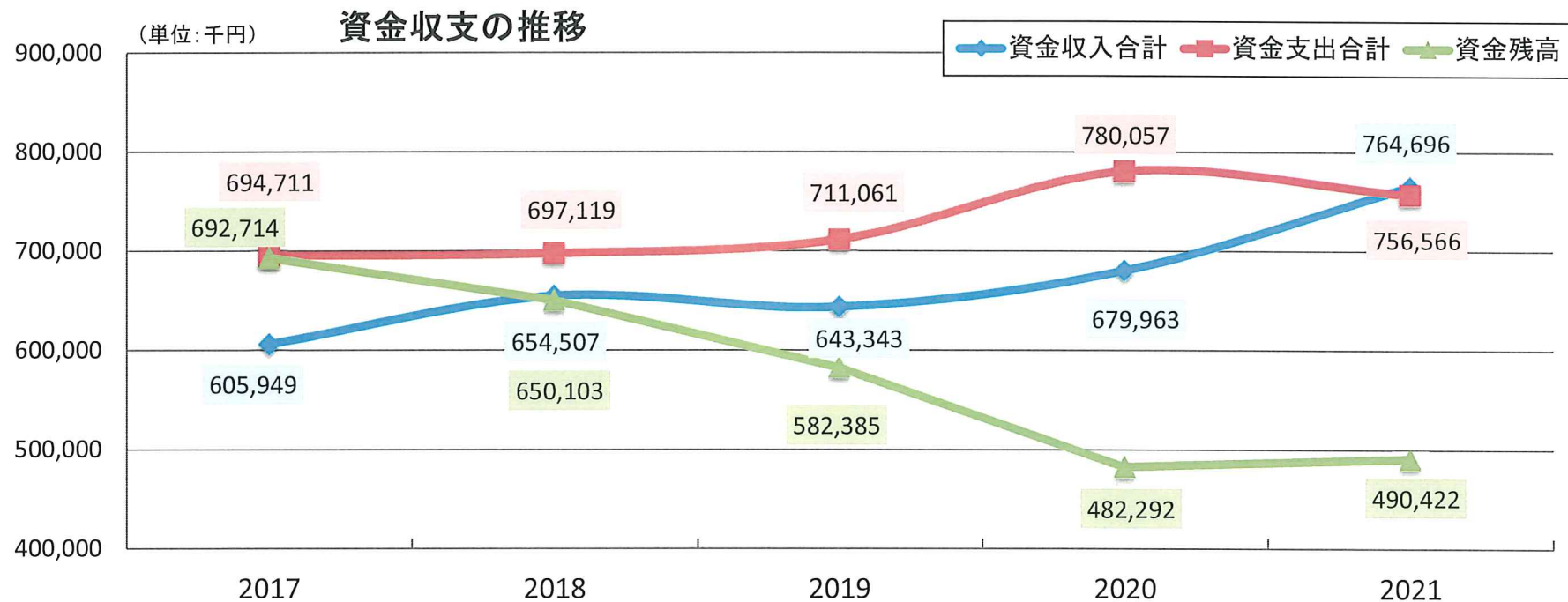
(単位:千円)

科目	本年度末	前年度末	増減	科目	本年度末	前年度末	増減
(資産の部)				(負債の部)			
固定資産	5,360,485	5,467,294	△ 106,809	固定負債	133,440	163,466	△ 30,026
有形固定資産	5,353,476	5,459,245	△ 105,769	長期借入金	21,436	64,292	△ 42,856
土地	2,895,383	2,895,383	0	長期預り保証金	1,800	1,800	0
建物	2,129,887	2,222,524	△ 92,637	退職給与引当金	110,204	97,373	12,831
構築物	20,347	23,961	△ 3,614	長期未払金	0	0	0
教育研究用機器備品	95,243	104,600	△ 9,357	流動負債	260,046	228,450	31,596
その他の機器備品	6,793	9,016	△ 2,223	短期借入金	42,856	42,856	0
図書	205,820	203,759	2,061	未払金	11,562	10,661	901
建設仮勘定	0	0	0	前受金	198,679	168,246	30,433
特定資産	0	0	0	預り金	6,949	6,685	264
その他の固定資産	7,009	7,063	△ 54				
電話加入権	1,224	1,224	0	負債の部合計	393,486	391,915	1,571
退職給与引当特定資産	0	0	0				
有価証券	172	172	0	(純資産の部)			
出資金	1,000	1,000	0	基本金	9,553,710	9,565,495	△ 11,785
長期貸付金	0	0	0	第1号基本金	9,503,710	9,515,495	△ 11,785
ソフトウェア	3,845	4,501	△ 656	第4号基本金	50,000	50,000	0
長期未収入金	0	0	0	繰越収支差額	△ 4,070,339	△ 3,996,645	△ 73,694
長期前払金	768	1,150	△ 382	翌年度繰越収支差額	△ 4,070,339	△ 3,996,645	△ 73,694
流動資産	516,372	493,472	22,900	純資産の部合計	5,483,371	5,568,850	△ 85,479
現金預金	490,422	482,291	8,131				
未収入金	25,125	10,373	14,752				
短期貸付金	0	0	0				
仮払金	0	0	0				
前払金	631	627	4				
立替金	194	178	16				
資産の部合計	5,876,857	5,960,766	△ 83,909	負債及び純資産の部合計	5,876,858	5,960,766	△ 83,908

資金収支計算書(2017年度～2021年度)

(単位：千円)

	2017決算	2018決算	2019決算	2020決算	2021決算	2021決算
						構成比率
(収入の部)						
納付金収入	473,454	523,915	508,093	551,404	492,501	64.40%
手数料収入	8,387	8,337	8,543	6,665	6,662	0.87%
寄付金収入	100	0	0	830	38	0.00%
補助金収入	60,632	65,856	67,436	130,795	115,559	15.11%
資産売却収入	0	0	0	0	0	0.00%
付随事業・収益事業収入	12,638	12,143	11,522	8,289	24,715	3.23%
受取利息・配当金収入	68	68	68	78	57	0.01%
雑収入	38,881	39,729	39,505	28,063	102,352	13.38%
借入金等収入	0	0	0	0	0	0.00%
前受金収入	213,107	211,116	224,360	168,246	198,680	25.98%
その他の収入	10,028	6,765	6,607	20,326	17,501	2.29%
資金収入調整勘定	△ 211,346	△ 213,421	△ 222,791	△ 234,733	△ 193,371	-25.29%
前年度繰越支払資金	781,477	692,714	650,102	582,385	482,292	
収入の部合計	1,387,426	1,347,222	1,293,445	1,262,348	1,246,986	100.00%
(支出の部)						
人件費支出	349,592	314,739	345,552	370,397	395,633	52.29%
教育研究経費支出	197,446	217,445	197,175	259,165	234,815	31.04%
管理経費支出	93,526	95,997	89,352	78,219	73,931	9.77%
借入金等利息支出	915	1,030	1,007	580	379	0.05%
借入金等返済支出	32,142	42,856	53,570	42,856	42,856	5.66%
施設関係支出	1,849	7,867	19,793	10,044	935	0.12%
設備関係支出	12,892	6,579	3,745	10,616	2,416	0.32%
資産運用支出	0	0	0	0	0	0.00%
その他の支出	19,412	19,699	14,302	19,484	17,789	2.35%
予備費	0	0	0	0	0	0.00%
資金支出調整勘定	△ 13,062	△ 9,093	△ 13,435	△ 11,304	△ 12,190	-1.61%
翌年度繰越支払資金	692,714	650,103	582,384	482,291	490,422	
支出の部合計	1,387,426	1,347,222	1,293,445	1,262,348	1,246,986	100.00%



資金収支計算書（2017年度～2021年度）

（単位：千円）

<法人>	2017決算	2018決算	2019決算	2020決算	2021決算	2021決算
						構成比率
(収入の部)						
学校生徒等納付金収入	0	0	0	0	0	
手数料収入	187	138	4	3	0	0.00%
寄付金収入	0	0	0	830	38	0.11%
補助金収入	0	0	0	0	0	0.00%
資産売却収入	0	0	0	0	0	0.00%
付随事業・収益事業収入	12,347	11,800	0	0	0	0.00%
受取利息・配当金収入	68	68	68	78	57	0.17%
雑収入	35,576	36,328	21,381	13,994	33,237	99.71%
借入金等収入	0	0	0	0	0	0.00%
収入の部合計	48,178	48,334	21,453	14,905	33,332	
借入金を除く 収入の部合計	48,178	48,334	21,453	14,905	33,332	100.00%
(支出の部)						
人件費支出	26,667	26,075	14,332	15,850	17,244	66.43%
教育研究経費支出	0	0	0	0	0	0.00%
管理経費支出	18,297	17,071	10,623	10,266	8,716	33.57%
借入金等利息支出	0	0	0	0	0	0.00%
借入金等返済支出	0	0	0	0	0	0.00%
施設関係支出	0	0	0	0	0	0.00%
設備関係支出	0	0	249	0	0	0.00%
支出の部合計	44,964	43,146	25,204	26,116	25,960	
利息・返済金を除く 支出の部合計	44,964	43,146	25,204	26,116	25,960	100.00%
収支差額	3,214	5,188	△ 3,751	△ 11,211	7,372	

資金収支計算書（2017年度～2021年度）

（単位：千円）

<短期大学>	2017決算	2018決算	2019決算	2020決算	2021決算	2021決算
						構成比率
(収入の部)						
学生生徒等納付金収入	473,454	523,915	508,093	551,404	492,501	69.51%
手数料収入	8,199	8,199	8,539	6,662	6,662	0.94%
寄付金収入	100	0	0	0	0	0.00%
補助金収入	60,632	65,856	67,436	130,795	115,559	16.31%
資産売却収入	0	0	0	0	0	0.00%
付随事業・収益事業収入	290	343	11,522	8,289	24,715	3.49%
受取利息は・配当金収入	0	0	0	0	0	0.00%
雑収入	3,303	3,401	18,123	14,069	69,115	9.75%
借入金等収入	0	0	0	0	0	0.00%
収入の部合計	545,978	601,714	613,713	711,219	708,552	
借入金を除く 収入の部合計	545,978	601,714	613,713	711,219	708,552	100.00%
(支出の部)						
人件費支出	322,924	288,664	331,220	354,546	378,389	55.50%
教育研究経費支出	197,446	217,445	197,175	259,165	234,815	34.44%
管理経費支出	75,190	78,890	78,691	67,920	65,177	9.56%
借入金等利息支出	914	1,030	1,007	580	379	0.06%
借入金等返済支出	32,142	42,856	53,570	42,856	42,856	6.29%
施設関係支出	1,848	7,867	19,793	10,044	935	0.14%
設備関係支出	12,891	6,579	3,495	10,616	2,416	0.35%
支出の部合計	643,355	643,331	684,951	745,727	724,967	
利息・返済金を除く 支出の部合計	610,299	599,445	630,374	702,291	681,732	100.00%
収支差額	△ 64,321	2,269	△ 16,661	8,928	26,820	

活動区分資金収支計算書(2017年度～2021年度)

(単位:円)

		科目	2017年度	2018年度	2019年度	2020年度	2021年度
教育活動による資金収支	収入	学生生徒等納付金収入	473,454,450	523,914,800	508,093,100	551,404,480	492,501,300
		手数料収入	8,386,968	8,336,506	8,543,770	6,665,340	6,662,200
		寄付金収入	100,000	0	0	830,000	37,500
		経常費等補助金収入	60,632,384	65,885,737	65,923,390	125,463,573	115,558,963
		付随事業収入	12,637,900	12,143,200	11,522,400	8,289,396	24,714,800
		雑収入	38,880,884	39,729,058	39,505,488	27,992,800	102,351,742
		教育活動資金収入計	594,092,586	650,009,301	633,588,148	720,645,589	741,826,505
	支出	人件費支出	349,591,814	314,739,412	345,552,397	370,396,721	395,632,963
		教育研究経費支出	197,446,030	217,444,629	197,175,562	259,164,907	73,721,743
		管理経費支出	93,127,483	95,996,945	89,201,184	78,191,943	704,169,233
教育活動資金支出計		640,165,327	628,180,986	631,929,143	707,753,571	37,657,272	
	差引	△ 46,072,741	21,798,315	1,659,005	12,892,018	37,657,272	
	調整勘定等	2,064,264	△ 4,998,505	8,177,093	△ 52,777,850	11,631,375	
	教育活動資金収支差額(A)	△ 44,008,477	16,799,810	9,836,098	△ 39,885,832	49,288,647	
施設整備等活動による資金収支	収入	施設設備補助金収入	0	0	1,513,000	5,331,000	0
		施設設備売却収入	0	0	0	0	0
		施設整備等活動資金収入計	0	0	1,513,000	5,331,000	0
	支出	施設関係支出	1,848,960	7,866,720	19,793,879	10,044,361	935,000
		設備関係支出	12,891,744	6,578,834	3,745,253	10,616,116	2,416,147
		施設整備等活動資金支出計	14,740,704	14,445,554	23,539,132	20,660,477	3,351,147
		差引	△ 14,740,704	△ 14,445,554	△ 22,026,132	△ 15,329,477	△ 3,351,147
		調整勘定等	151,200	△ 151,200	△ 1,513,000	△ 3,818,000	5,331,000
		施設整備等活動資金収支差額(B)	△ 14,589,504	△ 14,596,754	△ 23,539,132	△ 19,147,477	1,979,853
		小計(A+B)	△ 58,597,981	2,203,056	△ 13,703,034	△ 59,033,309	51,268,500
その他の活動による資金収支	収入	借入金等収入	0	0	0	0	0
		貸付金回収収入	2,400,000	0	0	0	0
		立替金回収収入	0	89,452	76,962	164,530	178,967
		預り金受入収入	6,493,311	5,483,448	6,216,400	6,685,819	6,948,759
		預り保証金収入	0	0	0	1,800,000	0
		小計	8,893,311	5,572,900	6,293,362	8,650,349	7,127,726
		受取利息・配当金収入	68,250	68,250	68,252	78,250	57,450
		過年度修正収入	0	0	0	70,000	0
		その他の活動資金収入計	8,961,561	5,641,150	6,361,614	8,798,599	7,185,176
		支出	借入金等返済支出	32,142,000	42,856,000	53,570,000	42,856,000
	預り金支払支出		5,580,434	6,493,311	5,483,448	6,216,400	6,685,819
	立替金支払支出		89,452	76,962	164,530	178,967	194,069
	小計		37,811,886	49,426,273	59,217,978	49,251,367	49,735,888
	借入金等利息支出		914,709	1,030,053	1,007,437	580,024	378,602
	過年度修正支出		398,860	0	150,973	27,080	209,000
その他の活動資金支出計	39,125,455	50,456,326	60,376,388	49,858,471	50,323,490		
	差引	△ 30,163,894	△ 44,815,176	△ 54,014,774	△ 41,059,872	△ 43,138,314	
	調整勘定等	0	0	0	0	0	
	その他の活動資金収支差額	△ 30,163,894	△ 44,815,176	△ 54,014,774	△ 41,059,872	△ 43,138,314	
	支払資金の増減額	△ 88,761,875	△ 42,612,120	△ 67,717,808	△ 100,093,181	8,130,186	
	前年度繰越支払資金	781,476,755	692,714,880	650,102,760	582,384,952	482,291,771	
	翌年度繰越支払資金	692,714,880	650,102,760	582,384,952	482,291,771	490,421,957	

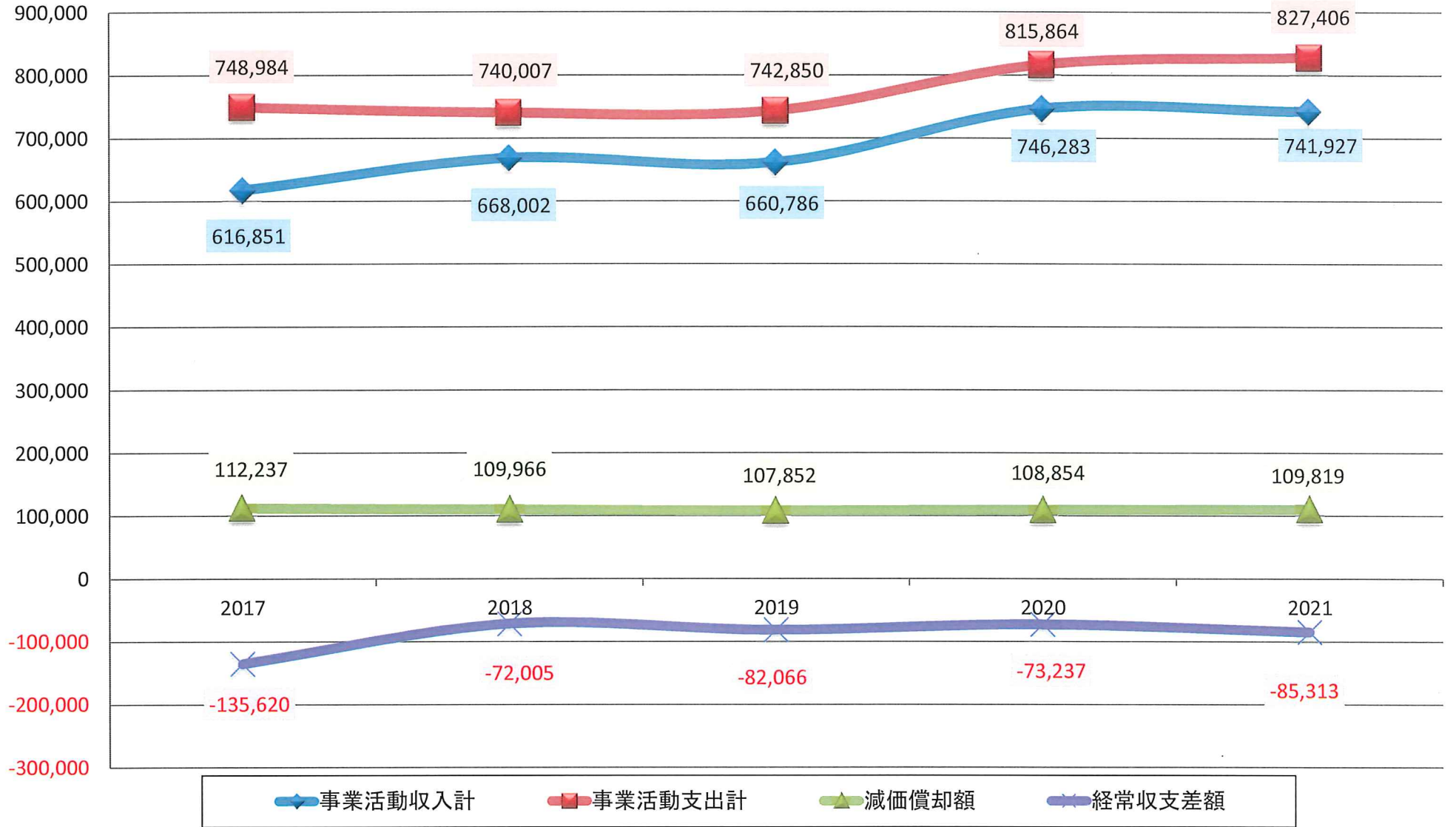
事業活動収支計算書（2017年度～2021年度）

（単位：千円）

	2017決算	2018決算	2019決算	2020決算	2021決算	2021年度		
						構成比率		
教育活動収支	（事業活動収入の部）							
	学生生徒等納付金	473,454	523,915	508,093	551,404	492,501	66.4%	
	手数料	8,387	8,337	8,543	6,665	6,662	0.9%	
	寄付金	100	0	0	830	37	0.0%	
	経常費等補助金	60,632	65,856	65,923	125,464	115,559	15.6%	
	随事業収入	12,638	12,143	11,522	8,289	24,715	3.3%	
	雑収入	61,549	57,550	65,073	48,129	102,352	13.8%	
	教育活動収入計	616,760	667,801	659,154	740,781	741,826		
	（事業活動支出の部）							
	人件費	344,555	313,826	345,552	367,307	408,463	49.4%	
教育研究経費	297,916	314,714	292,337	355,094	332,036	40.1%		
管理経費	104,895	108,693	101,892	91,116	86,319	10.4%		
徴収不能額等	0	0	0	0	0	0.0%		
教育活動支出計	747,366	737,233	739,781	813,517	826,818			
教育活動収支差額	△ 130,606	△ 69,432	△ 80,627	△ 72,736	△ 84,992			
教育活動外収支	（事業活動収入の部）							
	受取利息・配当金	68	68	68	78	57	0.0%	
	その他の教育活動外収入	0	0	0	0	0	0.0%	
	教育活動外収入計	68	68	68	78	57		
	（事業活動支出の部）							
	借入金等利息	915	1,030	1,007	580	378	0.0%	
その他の教育活動外支出	0	0	0	0	0	0.0%		
教育活動外支出計	915	1,030	1,007	580	378			
教育活動外収支差額	△ 847	△ 962	△ 939	△ 502	△ 321			
経常収支差額	△ 131,453	△ 70,394	△ 81,566	△ 73,238	△ 85,313			
特別収支	（事業活動収入の部）							
	資産売却差額	0	0	0	0	0	0.0%	
	その他の特別収入	22	133	1,561	5,423	42	0.0%	
	特別収入計	22	133	1,561	5,423	42		
	（事業活動支出の部）							
	資産処分差額	305	1,743	1,911	1,740	0	0.0%	
その他の特別支出	399	0	150	27	209	0.0%		
特別支出計	704	1,743	2,061	1,767	209			
特別収支差額	△ 682	△ 1,610	△ 500	3,656	△ 167			
予備費	0	0	0	0	0			
基本金組入前当年度収支差額	△ 132,135	△ 72,004	△ 82,066	△ 69,582	△ 85,480			
基本金組入額合計	△ 3,487	△ 6,614	0	△ 18,942	0			
基本金取崩額合計	0	0	4,787	0	11,786			
当年度収支差額	△ 135,622	△ 78,618	△ 77,279	△ 88,524	△ 73,694			
前年度繰越収支差額	△ 3,616,602	△ 3,752,223	△ 3,830,841	△ 3,908,120	△ 3,996,645			
翌年度繰越収支差額	△ 3,752,224	△ 3,830,841	△ 3,908,120	△ 3,996,644	△ 4,070,339			
事業活動収入計	616,850	668,002	660,783	746,282	741,925			
事業活動支出計	748,985	740,006	742,849	815,864	827,405			

事業活動収支の推移

(単位:千円)



貸借対照表（2017年度～2021年度）

(単位：千円)

	2017決算	2018決算	2019決算	2020決算	2021決算	2021決算
						構成比率
(資産の部)						
固定資産	5,739,735	5,642,233	5,556,056	5,467,294	5,360,485	91.21%
有形固定資産	5,731,437	5,634,654	5,548,992	5,459,245	5,353,476	91.09%
土地	2,895,383	2,895,383	2,895,383	2,895,383	2,895,383	49.27%
建物	2,465,319	2,381,726	2,305,422	2,222,524	2,129,887	36.24%
構築物	30,078	26,743	27,575	23,961	20,347	0.35%
教育研究用機器備品	123,892	114,815	105,680	104,600	95,243	1.62%
その他の機器備品	13,904	12,963	11,295	9,016	6,793	0.12%
図書	202,858	203,024	203,635	203,759	205,820	3.50%
建設仮勘定	0	0	0	0	0	0.00%
特定資産	0	0	0	0	0	0.00%
その他の固定資産	8,298	7,579	7,063	8,048	7,009	0.12%
電話加入権	1,224	1,224	1,224	1,224	1,224	0.02%
退職給与引当特定資産	0	0	0	0	0	0.00%
保証預り定期預金	0	0	0	0	0	0.00%
有価証券	172	172	172	172	172	0.00%
出資金	1,000	1,000	1,000	1,000	1,000	0.02%
長期貸付金	0	0	0	0	0	0.00%
ソフトウェア	5,528	5,182	4,666	4,501	3,845	0.07%
長期未収入金	0	0	0	0	0	0.00%
長期前払金	372	0	0	1,150	766	0.01%
流動資産	695,076	652,619	594,867	493,471	516,372	8.79%
現金預金	692,714	650,103	582,384	482,291	490,421	8.34%
未収入金	1,192	314	11,675	10,373	25,124	0.43%
短期貸付金	0	0	0	0	0	0.00%
仮払金	0	0	0	0	0	0.00%
前払金	1,080	2,126	642	627	630	0.01%
立替金	89	77	164	178	194	0.00%
資産の部合計	6,434,811	6,294,852	6,150,923	5,960,765	5,876,857	100.00%

貸借対照表 (2017年度～2021年度)

(単位:千円)

	2017決算	2018決算	2019決算	2020決算	2021決算	2021決算
						構成比率
(負債の部)						
固定負債	368,475	296,172	227,747	163,465	133,440	33.91%
長期借入金	203,574	150,004	107,148	64,292	21,436	5.45%
長期預り保証金	0	0	0	1,800	1,800	0.46%
退職給与引当金	164,901	146,168	120,599	97,373	110,204	28.01%
長期未払金	0	0	0	0	0	0.00%
流動負債	273,832	278,182	284,742	228,449	260,046	66.09%
短期借入金	42,856	53,570	42,856	42,856	42,856	10.89%
未払金	11,375	8,012	11,310	10,661	11,562	2.94%
前受金	213,107	211,116	224,360	168,246	198,679	50.49%
預り金	6,493	5,483	6,216	6,685	6,949	1.77%
負債の部合計	642,307	574,354	512,489	391,914	393,486	100.00%
(純資産の部)						
基本金	9,544,727	9,551,341	9,546,553	9,565,495	9,553,710	
第1号基本金	9,494,727	9,501,341	9,496,553	9,515,495	9,503,710	
第4号基本金	50,000	50,000	50,000	50,000	50,000	
繰越収支差額	△ 3,752,222	△ 3,830,842	△ 3,908,120	△ 3,996,645	△ 4,070,339	
翌年度繰越収支差額	△ 3,752,222	△ 3,830,842	△ 3,908,120	△ 3,996,645	△ 4,070,339	
純資産の部合計	5,792,505	5,720,499	5,638,433	5,568,850	5,483,371	
負債及び純資産の部合計	6,434,812	6,294,853	6,150,922	5,960,764	5,876,857	

財務比率（2017年度～2021年度）

事業活動収支計算書関係比率

			2017 決算	2018 決算	2019 決算	2020 決算	短大法人平均 2020 決算	2021 決算
学生生徒等納付金比率	学生生徒等納付金÷経常収入	～	76.8	78.4	77.1	74.4	57.9	66.4
寄付金比率	寄付金÷事業活動収入	△	0.0	0.0	0.0	0.1	1.4	0.0
補助金比率	補助金÷事業活動収入	△	9.8	9.9	10.0	17.5	31.9	15.6
人件費比率	人件費÷経常収入	▼	55.9	47.0	52.4	49.6	61.9	55.1
教育研究経費比率	教育研究経費÷経常収入	△	48.3	47.1	44.3	47.9	29.2	44.8
管理経費比率	管理経費÷経常収入	▼	17.0	16.3	15.5	12.3	10.3	11.6
借入金等利息比率	借入金等利息÷経常収入	▼	0.1	0.2	0.2	0.1	0.2	0.1
減価償却額比率	減価償却額÷経常支出	～	15.0	14.9	14.6	13.4	11.4	13.3
基本金組入後収支比率	事業活動支出÷（事業活動収入-基本金組入額）	▼	120.7	109.7	112.4	106.6	112.8	111.4
経常収支差額比率	経常収支差額÷経常収入	△	△ 21.3	△ 10.5	△ 12.4	△ 9.9	△ 1.7	△ 11.5

貸借対照表関係比率

			2017 決算	2018 決算	2019 決算	2020 決算	短大法人平均 2020 決算	2021 決算
固定比率	固定資産÷純資産	▼	99.1	97.4	95.9	94.4	95.7	92.5
固定長期適合率	固定資産÷（純資産+固定負債）	▼	93.2	92.7	94.7	95.4	89.6	95.4
固定資産構成比率	固定資産÷総資産	▼	89.2	89.6	90.3	91.7	85.1	91.2
流動資産構成比率	流動資産÷総資産	△	10.8	10.4	9.7	8.3	14.9	8.8
基本金比率	基本金÷基本金要組入額	△	100.5	100.5	100.5	100.5	97.1	100.0
流動比率	流動資産÷流動負債	△	253.8	234.6	208.9	216.0	294.0	198.6
総負債比率	総負債÷総資産	▼	10.0	9.1	8.3	6.6	11.1	6.7
負債比率	総負債÷純資産	▼	11.1	9.9	9.1	7.0	12.5	7.2

（※純資産＝基本金＋翌年度繰越収支差額）

△ 高いほうが良い。 ▼ 低いほうが良い。 ～ どちらとも言えない。